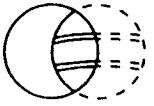
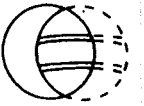
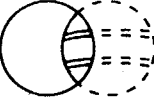
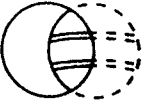
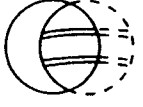
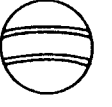
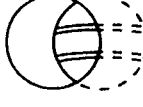
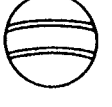


Kwas mrówkowy 63,5 %

Dawka uderzeniowa	Rodzina na 1 korpusie	Rodzina na 2 korpusach
Dozowanie	5 ml. kwasu mrówkowego na każdy obsiadany plaster	3,75 ml. kwasu mrówkowego na każdy obsiadany plaster
Przykład (polecana ilość)	11 plasterów x 5 ml. kwasu = 55 ml.	22 plastry x 3,75 ml. kwasu = 80 ml.
Nastawienie wielkości otworów. Otwory odwrócone do góry, środek zamknięty	↑ 2 	↑ 2½ 
Nastawienie wielkości otworów. Pojemnik odwrócony, otworami do góry	↑ 1½ 	↑ 2 
Termin stosowania	Lipiec/Sierpień → po miodobraniu	
Czas stosowania	4-5 dni	4-5 dni

stosowanie długoterminowe	Rodzina na 1 korpusie	Rodzina na 2 korpusach
Dozowanie	10 ml. kwasu mrówkowego na każdy obsiadany plaster	7,5 ml. kwasu mrówkowego na każdy obsiadany plaster
Przykład (polecana ilość)	11 plasterów x 10 ml. kwasu = 110 ml.	22 plastry x 7,5 ml. kwasu = 165 ml (170 ml)
Nastawienie wielkości otworów. Otwory odwrócone do góry, środek zamknięty	↑ 2½ 	↑ 4* 
Nastawienie wielkości otworów. Pojemnik odwrócony otworami do gniazda	↑ 2 	↑ 4 
Termin stosowania	Wrzesień → po zakończeniu karmienia	
Czas stosowania	10-15 dni	10-15 dni

* Powierzchnia otworów w pojemniku taka sama jak przy kwasie mrówkowym 85%.